

ข่าวบรรณสาร LIBRARY NEWS

ปีที่ 14 ฉบับที่ 6 (มิถุนายน 2567)



Editor's Talk

สวัสดีค่ะ .. ยินดีต้อนรับเข้าสู่ภาคเรียนที่ 3 ของปีการศึกษา 2566 ..เหนือหน่ยอนะสำหรับนักศึกษาที่กำลังเร่งมือทำวิทยานิพนธ์ให้อบ .. พี่ ๆ บรรณารักษ์ขอเป็นกำลังใจให้ทุกคนค่ะ หากติดปัญหาการใช้ งานระบบ iThesis, Endnote หรือการเขียนอ้างอิง สามารถติดต่อ ได้ที่เคาน์เตอร์บริการตอบคำถาม หากไม่สะดวกติดต่อด้วยตนเอง ก็สามารติดต่อผ่านช่องทางไลน์ .. พี่ ๆ พร้อมให้บริการค่ะ

ข่าวบรรณสารฉบับนี้ .. เชิญชวนทุกท่านร่วมโหวตหนังสือที่อยาก อ่านในกิจกรรม **Booklist Lover by NIDA Library: May 2024** .. หากมีเวลาว่างเชิญร่วมเป็นอาสาสมัครอ่านหนังสือเสียงให้กับผู้พิการ ทางสายตาในกิจกรรม **Read for the Blind 5๓อาสาอ่านเพื่อเรา** ทำดีทำง่ายเริ่มจากตัวเรา และกิจกรรมที่มีทุกเดือน **NIDA Library Special Day 6.6** จะมีกติกาอะไรนะ เดือนนี้ติดตามกัน .. **Tips & Trick iThesis 101** นำเสนอมายัง Ep. 8 เริ่มต้นทำเนื้อหา iThesis Part 2 (การนำเข้าและติดตั้งสไตล์ iThesis) **Database Update** ฐานข้อมูลทดลองใช้ฟรี iTheticate ขยายเวลาทดลองใช้ถึงวันที่ 14 มิถุนายน 2567 ... แล้วพบกันใหม่ฉบับหน้าจะคะ

บรรณารักษ์พี่เอ็ง

Service & Activity

กิจกรรม Read for the Blind ๖๓อาสาอ่านเพื่อเรา



เชิญชวนร่วมอบรมเพื่อเป็นอาสาสมัครอ่านหนังสือให้คนตาบอด ผ่านแอปพลิเคชัน Read for the Blind



ลงทะเบียนเข้าร่วมอบรม

NIDA Library Special Day 6.6

เนื่องในวันที่ 6 เดือน 6 เป็นวันแห่งการดื่มน้ำ หอสมุดขอเชิญ ร่วมกิจกรรม NIDA Library 6.6 กติกาการร่วมสนุก 6 คนแรกที่นำ ขวดน้ำพลาสติกมาให้ที่เคาน์เตอร์ประชาสัมพันธ์รับไปเลยขวดน้ำ ขนาด 2 ลิตร 1 ขวด



กิจกรรม Booklist Lover by NIDA Library: May 2024



Booklist Lover by NIDA Library : May 2024

เชิญร่วมโหวตหนังสือที่อยากอ่าน และต้องการให้ซื้อเข้าห้องสมุด เดือนพฤษภาคม 2567

อยากได้อะไร ห้องสมุดจัดให้

หนังสือที่ได้รับการโหวตสูงสุด จำนวน **50** เล่ม

จะถูกซื้อเข้าห้องสมุดนี้ค่ะ

กติกา :

1. เลือกโหวตหนังสือที่ต้องการ
2. จำกัดสิทธิ์ 1 คน โหวตได้ 1 ครั้ง
3. โหวตได้ตั้งแต่ บัดนี้ - 16 มิถุนายน 2567
4. ประกาศผลรายชื่อหนังสือ ภายใน 30 มิถุนายน 2567
5. ดำเนินการจัดซื้อภายในเดือน กรกฎาคม 2567
6. ผู้ที่โหวตคนแรกของหนังสือเล่มนั้น จะได้รับสิทธิ์ยืมคนแรก

VOTE



@NIDA_Library

NIDAlibrary

02-727-3737

https://library.nida.ac.th

ข่าวบรรณสาร LIBRARY NEWS

ปีที่ 14 ฉบับที่ 6 (มิถุนายน 2567)

Service & Activity

วันหยุดห้องสมุด

CLOSED

ประจำเดือนมิถุนายน 2567



วันเฉลิมพระชนมพรรษาสมเด็จพระนางเจ้าสุทิดา
พัชรสุธาพิมลลักษณ พระบรมราชินี

ตารางให้บริการปรึกษาวิทยานิพนธ์ระบบ i-Thesis



Tuesday and Friday
Opening Hour : 1.00 pm. - 4.00 pm.

official holiday

ตารางวันเปิดให้บริการคำปรึกษา
ระบบ i-Thesis ณ คลินิกวิทยานิพนธ์
ชั้น 2 อาคารบุญชนะ อตถาคาร ทุกวันอังคารและวันศุกร์
ประจำเดือน มิถุนายน 2567

i-Thesis One Stop Service Schedule in **June, 2024**
at the Thesis Clinic Counter 2nd floor,
Sukum Navapan Library, Bunchana Atthakor Building

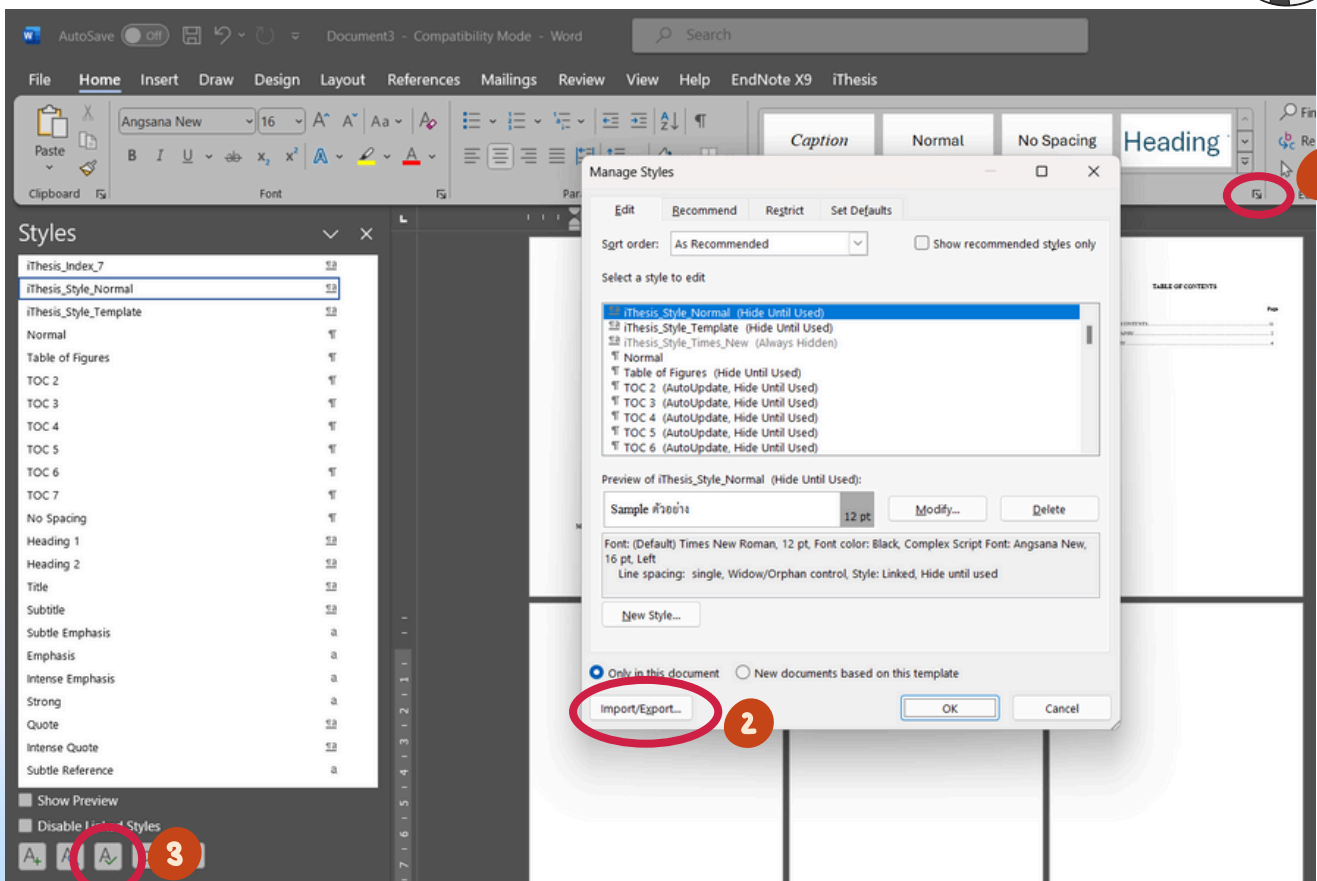
JUNE							2024
SUN	MON	TUE	WED	THU	FRI	SAT	
						1	
2	CLOSED	4	5	6	7	8	
9	10	11	12	13	14	15	
16	17	18	19	20	21	22	
23	24	25	26	27	28	29	
30							

Closed due to H.M. Queen Suthida
Bajrasudhabimalalakshana's Birthday

Tips & Trick iThesis 101: Ep. 8

HOW “เริ่มต้นทำเนื้อหา iThesis” Part 2

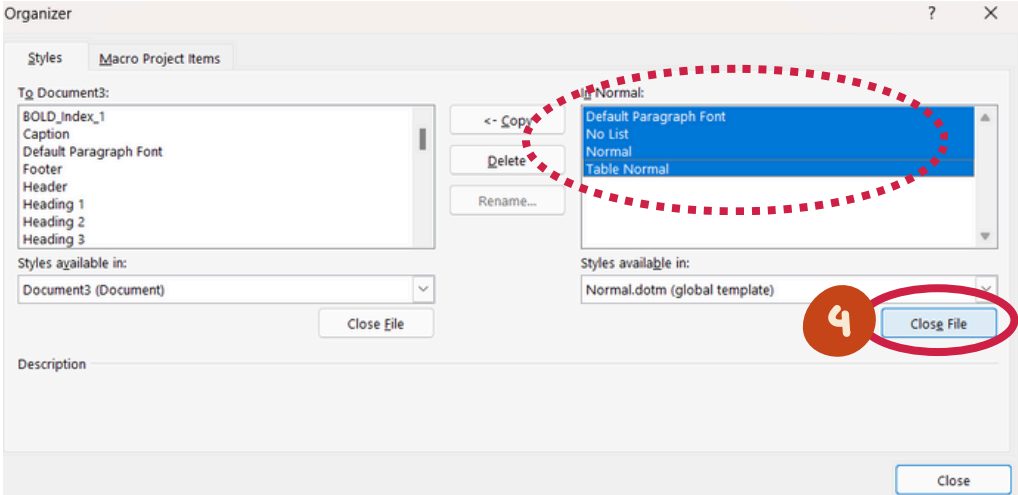
จาก Ep. ที่แล้วได้เรียนรู้การ Generate Templates iThesis กันแล้ว Ep. 8 เรามาติดตั้งสไตล iThesis กันต่อ ก่อนจะเริ่มทำเนื้อหาจะ ขั้นตอนอาจจะเยอะและลยตาไปสักหน่อย พักกระปรับตาเรื่อย ๆ นะคะ



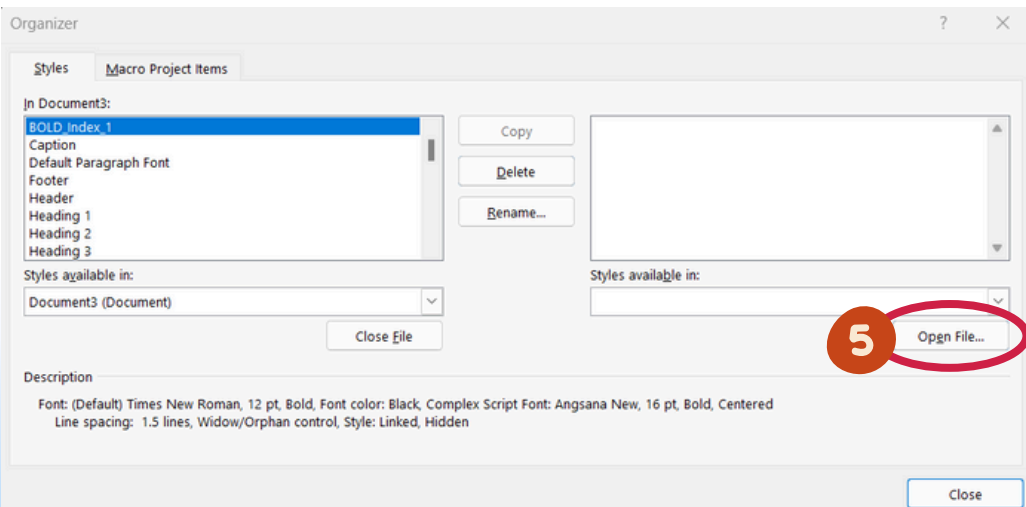
1. เปิดหน้าต่าง Styles โดยคลิกลูกศรที่มุมขวาล่าง
2. คลิกเลือกปุ่ม Manage Styles (ไอคอนที่ 3 ด้านล่าง)
3. คลิกปุ่ม Import/Export... เพื่อนำเข้า Styles จากไฟล์ที่ต้องการ

Tips & Trick iThesis 101: Ep. 8

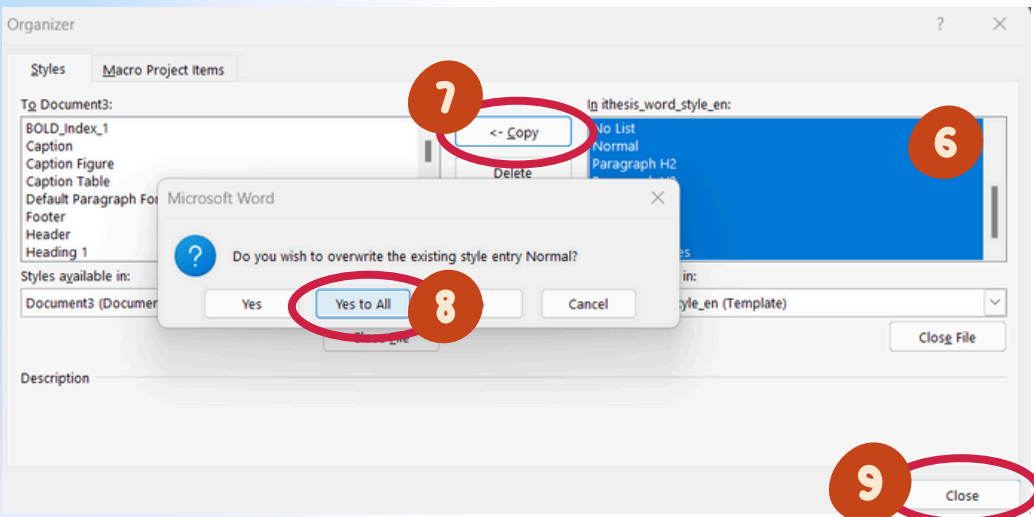
HOW “เริ่มต้นทำเนื้อหา iThesis” Part 2



4. เมื่อเปิดมาที่หน้าต่างนี้ จะเป็นไฟล์ Normal.dotm เสมอ ให้คลิกเพื่อปิดไฟล์ก่อน



5. คลิกอีก ครั้งเพื่อเปิดไฟล์style ที่ต้องการ




6. ให้ไฮไลต์รายการ Styles ในช่องนี้ทั้งหมด (เลือก รายการแรกแล้วกด Shift + ลูกศรลงจนสุด) แล้วคลิกปุ่ม "<- Copy"

7. คลิกปุ่มนี้หลังจากเลือก Styles แล้ว เพื่อคัดลอกมายัง ไฟล์ที่จะใช้งาน

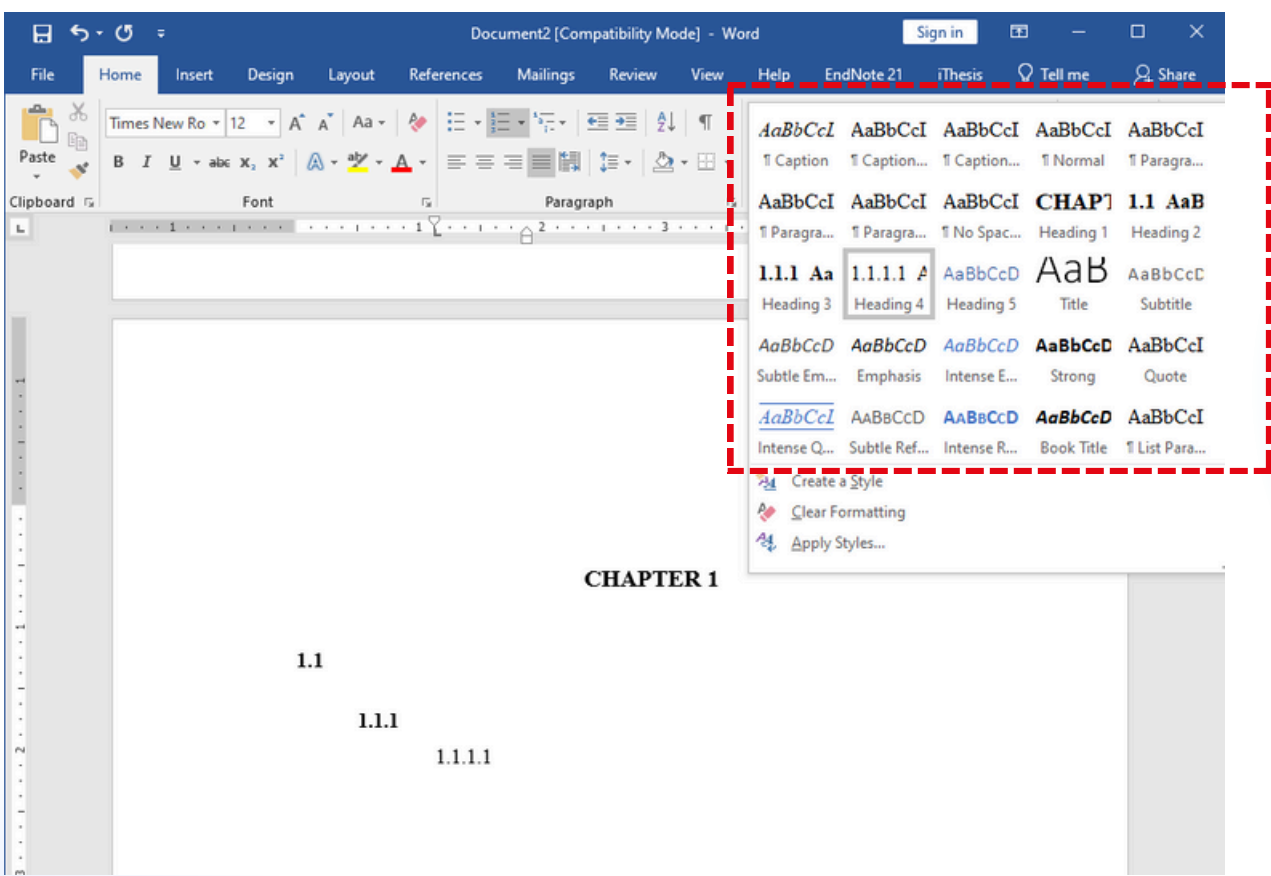
8. ให้คลิก Yes to All เพื่อยืนยันการเขียนทับ Styles ที่มีอยู่

9. เมื่อเรียบร้อยแล้วให้คลิกที่นี่เพื่อปิดหน้าต่าง

Tips & Trick iThesis 101: Ep. 8

HOW “เริ่มต้นทำเนื้อหา iThesis”  Part 2

Styles จะเปลี่ยนไป โดยมีการตั้งค่าเบื้องต้นและนับเลขบทกับหัวข้อไว้ให้



ศึกษาวิธีใช้งาน Styles และข้อกำหนดเบื้องต้นของส่วนต่าง ๆ ในการพิมพ์เนื้อหาวิทยานิพนธ์ของสถาบันฯ ได้ในคู่มือ iThesis Manual  [CLICK HERE](#) 



หากพบปัญหาการติดตั้ง ติดต่อ One Stop Service 02-727-3737
Line OA @NIDA_Library, Email: Services@nida.ac.th



ขยายเวลา !! ฐานข้อมูลทดลองใช้ฟรี

Database Update

FREE TRIAL

Start now - 14 June, 2024

ขอเชิญชวนคณาจารย์ บุคลากร นักวิจัย และนักศึกษา

ทดลองใช้งานโปรแกรม

✓ iThenticate®



โปรแกรมตรวจสอบการคัดลอกผลงานทางวิชาการ



iThenticate เป็นโปรแกรมตรวจสอบการคัดลอกผลงานทางวิชาการที่ได้รับความนิยมในระดับสากล



ขยายเวลาทดลองใช้ถึงวันที่ 14 มิถุนายน 2567

โปรแกรม iThenticate คือ อะไร



โปรแกรม iThenticate คือ โปรแกรมที่ใช้ตรวจสอบการคัดลอกผลงานทางวิชาการ (Plagiarism checker) สำหรับนักวิจัย นักวิชาการ และสำนักพิมพ์ โดยตรวจสอบเอกสารต้นฉบับกับผลงานวิชาการ

- ✓ ฐานข้อมูล CrossRef
- ✓ ฐานข้อมูลของ Publication Database
- ✓ ฐานข้อมูล CORE และ Internet Database

ใน 1 ไฟล์เอกสาร สามารถรองรับได้สูงสุด 400 หน้ากระดาษ ขนาดเอกสารสูงสุดไม่เกิน 100 MB ประเภทของเอกสารที่รองรับ ได้แก่ MS Word, PDF, PowerPoint (.PPT, .PPTX), OpenOffice เป็นต้น

The iThenticate program is a Plagiarism checker program for researchers, academics, and publishers. This program checks the original documents from academic works in the CrossRef database, the Publication Database, the CORE database, and the Internet Database. One document can accommodate 400 pages, maximum document size not exceeding 100 MB. Supported document types include MS Word, PDF, PowerPoint (.PPT, .PPTX), OpenOffice, etc.

CONTACT US

ติดต่อสอบถามเพิ่มเติม:
LINE OA: @NIDA_Library
หรือ 02 727 3737

SCAN ME



คู่มือการใช้งาน
manual

 Registration form to activate the
iThenticate program


แบบฟอร์มลงทะเบียน