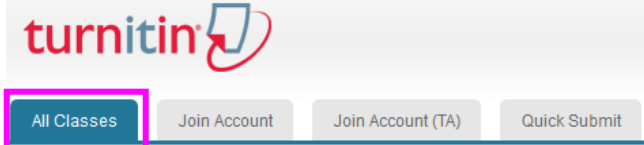


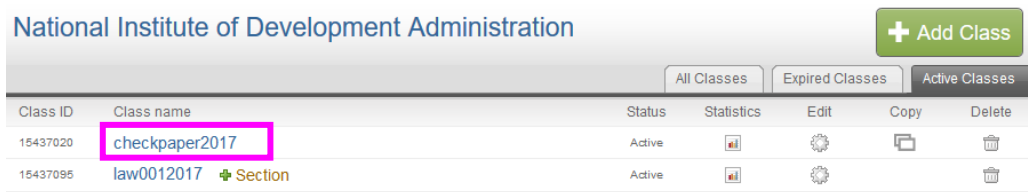
Turnitin (Report)

การเข้าดูรายงาน Turnitin

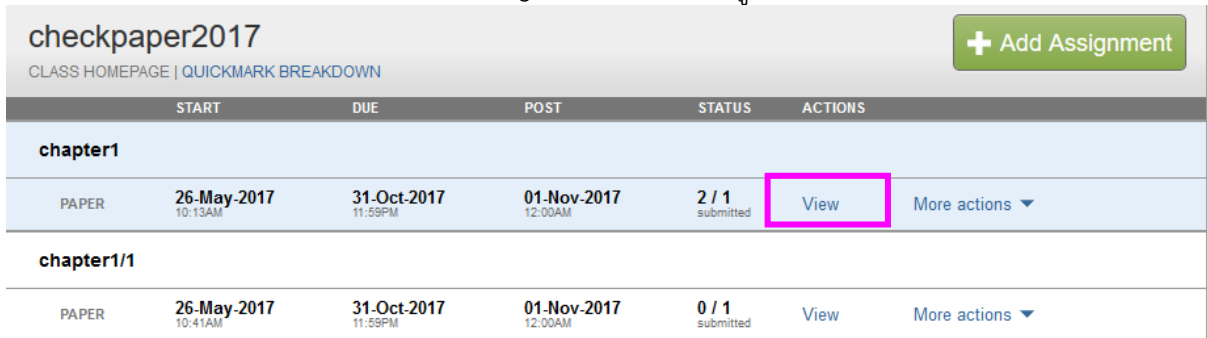
1. เข้าหน้าเมนูหลักโดยคลิกที่ All Classes tab จากเมนูด้านบน



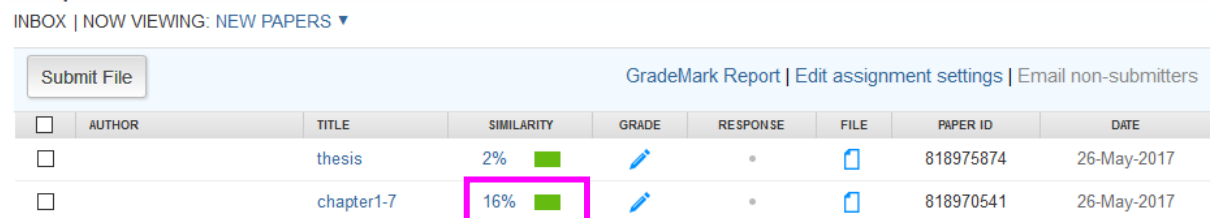
2. จากนั้นคลิกที่ Class name




3. ไปที่ คอลัมน์ Actions คลิกที่ View ตาม Assignment ที่ต้องการดูรายงาน



4. ไปที่ คอลัมน์ Similarity คลิกที่ จำนวนเปอร์เซ็นต์ หรือแถบสี

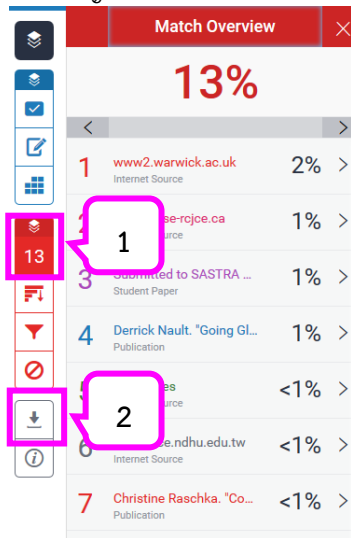


5. เข้าสู่หน้ารายงานคลิก จำนวนเปอร์เซ็นต์ (ตัวเลข) เพื่อเปิดแถบหน้าต่างแสดงผล หากหน้าต่างไม่แสดงผลให้ตรวจสอบ Browser เพื่อเพิ่มเว็บไซต์ turnitin.com ให้อนุญาตใช้งาน หรือเปลี่ยน Browser ใช้งาน

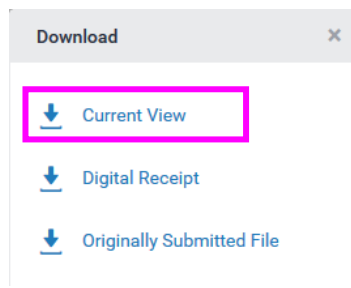


การบันทึกรายงาน

1. เข้าสู่หน้ารายงานผล คลิกที่ตัวเลข
2. ไปที่ สัญลักษณ์ดาวโหลด



3. คลิกเลือก Current View



4. บันทึกไฟล์ PDF
5. เปิดไฟล์ PDF ไปที่ bookmark เลือกรายการที่ 2 เพื่อดูสรุปรายงานผลการวิเคราะห์

